


# MIASTO I GMINA OPOLE LUBELSKIE

## OPRACOWANIE EKOFIZJOGRAFICZNE PODSTAWOWE


### UŻYTKOWANIE TERENU

#### TERENY ROLNE

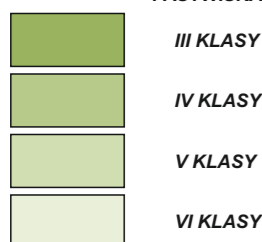
##### GRUNTY ORNE NA GLEBACH:



##### ŁĄKI NA GLEBACH:



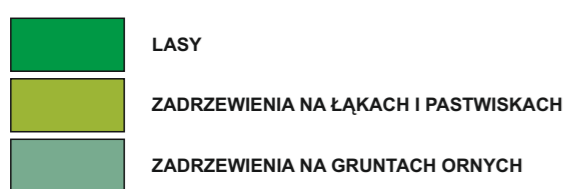
##### PASTWISKA NA GLEBACH:



##### NIEUŻYTKI ROLNICZE



#### LASY I ZADRZEWIENIA



#### WODY POWIERZCHNIOWE



#### POZOSTAŁE OZNACZENIA

